


**NEZA
HUAL
COYOTL**
• 2016-2018 •
Ciudad de Todos

NEZAHUALCOYOTL 0087

VALIDITICO DEL EJERCICIO DEL PRESUPUESTO DE EGRESOS DETALLADO - LDF
CLASIFICACION FUNCIONAL (FINALIDAD Y FUNCION)
DEL 1 DE ENERO AL 30 DE JUNIO DE 2019
(P E S O S)

CONCEPTO	EGRESOS						SUB EJERCICIO
	APROBADO	AMPLIACIONES / (REDUCCIONES)	MODIFICADO	DEVENGADO	PAGADO		
I. Gasto No Etiquetado (I=A+B+C+D)							
A. Gobierno							
a1) Legislación	2,772,039,560.86	0.00	2,772,039,560.86	1,073,796,678.64	791,336,787.50	1,696,242,882.22	
a2) Justicia	1,282,426,519.49	-2,909,268.54	1,279,517,250.95	530,786,081.48	408,658,430.26	748,731,169.47	
a3) Coordinación de la política de gobierno	0.00	0.00	0.00	0.00	0.00	0.00	
a4) Relaciones exteriores	2,822,039.54	0.00	2,822,039.54	319,857.51	189,069.42	2,502,182.03	
a5) Asuntos financieros y hacendarios	166,437,978.63	-768,543.14	165,669,435.49	63,514,353.06	47,484,277.17	102,155,082.43	
a6) Seguridad nacional	0.00	0.00	0.00	0.00	0.00	0.00	
a7) Asuntos de orden público y seguridad interior	631,425,993.59	-2,474,253.51	628,951,740.08	265,093,177.71	242,635,742.23	363,858,562.37	
a8) Otros servicios generales	0.00	0.00	0.00	0.00	0.00	0.00	
B. Desarrollo social							
b1) Protección ambiental	376,787,531.22	-304,277.94	376,483,253.28	174,167,795.54	93,675,382.94	202,315,457.74	
b2) Vivienda y servicios a la comunidad	104,952,976.51	637,806.05	105,590,782.56	27,690,897.66	24,673,958.50	77,899,884.90	
b3) Salud	930,666,294.42	2,485,197.54	933,151,491.96	361,788,284.41	202,149,716.86	571,363,207.55	
b4) Recreación, cultura y otras manifestaciones sociales	371,607,205.55	1,285,929.42	372,893,134.97	122,457,818.63	66,804,888.57	250,435,316.34	
b5) Educación	328,541,703.08	-10,532,896.57	318,008,806.51	99,882,371.58	86,983,256.96	218,126,434.93	
b6) Protección social	2,002,845.11	0.00	2,002,845.11	0.00	0.00	2,002,845.11	
b7) Otros asuntos sociales	49,221,015.76	856,204.69	50,077,220.45	18,466,465.25	16,427,801.05	31,610,755.20	
C. Desarrollo económico							
c1) Asuntos económicos, comerciales y laborales en general	19,900,000.00	868,000.00	20,768,000.00	1,322,400.00	454,400.00	19,445,600.00	
c2) Agropecuaria, silvicultura, pesca y caza	159,393,524.92	10,007,960.00	169,401,484.92	119,659,228.95	31,479,370.28	49,742,255.97	
c3) Combustibles y energía	0.00	0.00	0.00	0.00	0.00	0.00	
c4) Minería, manufacturas y construcción	23,132,965.79	424,071.00	23,557,036.79	6,749,465.50	6,055,793.13	16,807,571.29	
c5) Transporte	22,637,968.68	424,071.00	23,062,040.68	6,139,657.26	5,696,729.11	16,922,383.42	
c6) Comunicaciones	0.00	0.00	0.00	0.00	0.00	0.00	
c7) Turismo	0.00	0.00	0.00	0.00	0.00	0.00	
c8) Ciencia, tecnología e innovación	231,700.93	0.00	231,700.93	136,340.30	779.76	92,360.63	
c9) Otras industrias y otros asuntos económicos	0.00	0.00	0.00	0.00	0.00	0.00	
	263,295.18	0.00	263,295.18	470,467.94	358,284.26	-207,172.76	
	0.00	0.00	0.00	0.00	0.00	0.00	




**NEZA
HUAL
COYOTL**
• 2016-2018 •
Ciudad de Todos

NEZAHUALCOYOTL 0087

**VALIDITICO DEL EJERCICIO DEL PRESUPUESTO DE EGRESOS DETALLADO - LDF
CLASIFICACION FUNCIONAL (FINALIDAD Y FUNCION)
DEL 1 DE ENERO AL 30 DE JUNIO DE 2019
(P E S O S)**

CONCEPTO	EGRESOS					SUB EJERCICIO
	APROBADO	AMPLIACIONES / (REDUCCIONES)	MODIFICADO	DEVENGADO	PAGADO	
D. Otras no clasificadas en funciones anteriores						
d1) Transacciones de la deuda pública / costo financiero de la deuda	535,813,781.16	0.00	535,813,781.16	174,472,847.25	174,472,847.25	361,340,933.91
d2) Transferencias, participaciones y aportaciones entre diferentes niveles y órdenes de gobierno	27,629,681.25	0.00	27,629,681.25	13,587,514.99	13,587,514.99	14,042,166.26
d3) Saneamiento del sistema financiero	105,637,427.97	0.00	105,637,427.97	44,700,000.00	44,700,000.00	60,937,427.97
d4) Adeudos de ejercicios fiscales anteriores	0.00	0.00	0.00	0.00	0.00	0.00
II. Gasto Etiquetado (I=A+B+C+D)	402,546,671.94	0.00	402,546,671.94	116,185,332.26	116,185,332.26	286,361,339.68
A. Gobierno	1,274,605,989.14	0.00	1,274,605,989.14	577,988,182.72	522,560,269.20	696,617,806.42
a1) Legislación	446,187,848.93	0.00	446,187,848.93	212,774,944.71	181,077,258.71	233,412,904.22
a2) Justicia	0.00	0.00	0.00	0.00	0.00	0.00
a3) Coordinación de la política de gobierno	0.00	0.00	0.00	0.00	0.00	0.00
a4) Relaciones exteriores	0.00	0.00	0.00	0.00	0.00	0.00
a5) Asuntos financieros y hacendarios	3,396,531.56	0.00	3,396,531.56	0.00	0.00	3,396,531.56
a6) Seguridad nacional	0.00	0.00	0.00	0.00	0.00	0.00
a7) Asuntos de orden público y seguridad interior	432,791,317.37	0.00	432,791,317.37	212,774,944.71	181,077,258.71	220,016,372.66
a8) Otros servicios generales	10,000,000.00	0.00	10,000,000.00	0.00	0.00	10,000,000.00
B. Desarrollo social	287,324,625.22	0.00	287,324,625.22	50,414,948.86	26,684,721.34	236,909,676.36
b1) Protección ambiental	156,468,988.38	0.00	156,468,988.38	999,307.74	999,307.74	155,469,680.64
b2) Vivienda y servicios a la comunidad	111,519,563.47	0.00	111,519,563.47	48,415,641.12	25,685,413.60	62,103,922.35
b3) Salud	0.00	0.00	0.00	0.00	0.00	0.00
b4) Recreación, cultura y otras manifestaciones sociales	0.00	0.00	0.00	0.00	0.00	0.00
b5) Educación	19,336,073.37	0.00	19,336,073.37	0.00	0.00	19,336,073.37
b6) Protección social	0.00	0.00	0.00	0.00	0.00	0.00
b7) Otros asuntos sociales	0.00	0.00	0.00	0.00	0.00	0.00





**NEZA
HUAL
COYOTL**
• 2016-2018 •
Ciudad de Todos

NEZAHUALCOYOTL 0087

**VALIDITICO DEL EJERCICIO DEL PRESUPUESTO DE EGRESOS DETALLADO - LDF
CLASIFICACION FUNCIONAL (FINALIDAD Y FUNCION)
DEL 1 DE ENERO AL 30 DE JUNIO DE 2019
(P E S O S)**

CONCEPTO	EGRESOS						SUBEJERCICIO
	APROBADO	AMPLIACIONES / (REDUCCIONES)	MODIFICADO	DEVENGADO	PAGADO		
C. Desarrollo económico							
c1) Asuntos económicos, comerciales y laborales en general	0.00	0.00	0.00	0.00	0.00	0.00	0.00
c2) Agropecuaria, silvicultura, pesca y caza	0.00	0.00	0.00	0.00	0.00	0.00	0.00
c3) Combustibles y energía	0.00	0.00	0.00	0.00	0.00	0.00	0.00
c4) Minería, manufacturas y construcción	0.00	0.00	0.00	0.00	0.00	0.00	0.00
c5) Transporte	0.00	0.00	0.00	0.00	0.00	0.00	0.00
c6) Comunicaciones	0.00	0.00	0.00	0.00	0.00	0.00	0.00
c7) Turismo	0.00	0.00	0.00	0.00	0.00	0.00	0.00
c8) Ciencia, tecnología e innovación	0.00	0.00	0.00	0.00	0.00	0.00	0.00
c9) Otras industrias y otros asuntos económicos	0.00	0.00	0.00	0.00	0.00	0.00	0.00
D. Otras no clasificadas en funciones anteriores	541,093,514.99	0.00	541,093,514.99	314,798,289.15	314,798,289.15	226,295,225.84	
d1) Transacciones de la deuda pública / costo financiero de la deuda	24,756,130.28	0.00	24,756,130.28	0.00	0.00	24,756,130.28	
d2) Transferencias, participaciones y aportaciones entre diferentes niveles y órdenes de gobierno	0.00	0.00	0.00	0.00	0.00	0.00	
d3) Saneamiento del sistema financiero	516,337,384.71	0.00	516,337,384.71	314,798,289.15	314,798,289.15	201,539,095.56	
d4) Adeudos de ejercicios fiscales anteriores	4,046,645,550.00	0.00	4,046,645,550.00	1,651,784,861.36	1,313,897,056.70	2,394,860,888.64	
III. Total de Egresos (III = I + II)							


 PRESIDENTE DEL AYUNTAMIENTO
 C. JUAN HUGO DE ROSA GARCÍA


 SECRETARÍA DE ADMINISTRACIÓN
 C. SONIA LÓPEZ HERRERA